

COMUNE DI ANNICCO


Consultazioni del 25 maggio 2014

Amministrative Comunali


PREFERENZE CANDIDATI DI LISTA

Sezioni 3 su 3

| Elettori | | Votanti | |
|--------------------------------|-------------|---------------|----------------------|
| Maschi | 845 | Maschi | 596 - 70.53% |
| Femmine | 909 | Femmine | 607 - 66.78% |
| Totale | 1754 | Totale | 1203 - 68.59% |
| Totale voti delle liste | | 1142 | |

| Lista / Candidato | Voti | % sul totale delle liste | % sui voti della lista |
|---|------------|--------------------------|------------------------|
|  Lista N° 1 INSIEME PER FARE Maurizio Antonio Fornasari | 431 | 37.74% | |
| 1 PAOLO FRANCESCO AVINO | 20 | 1.75% | 4.64% |
| 2 DEBORA GUARNERI | 14 | 1.23% | 3.25% |
| 3 ERNESTO GROSSINI | 10 | 0.88% | 2.32% |
| 4 GABRIELE CIMA | 11 | 0.96% | 2.55% |
| 5 FABIO TROMBINI | 18 | 1.58% | 4.18% |
| 6 RAFFAELLA GINELLI | 4 | 0.35% | 0.93% |
| 7 DORIANA DEPOLI | 1 | 0.09% | 0.23% |
| 8 ROSSELLA GAIMARRI | 3 | 0.26% | 0.70% |
| 9 DAVIDE RENATO SPERONI | 8 | 0.70% | 1.86% |
| 10 STEFANO AGAZZI | 23 | 2.01% | 5.34% |
| Totale preferenze di lista | 112 | 9.81% | 25.99% |

| Lista / Candidato | Voti | % sul totale delle liste | % sui voti della lista |
|---|------------|--------------------------|------------------------|
|  Lista N° 2 INSIEME Maurizio Giuseppe Filippini | 287 | 25.13% | |
| 1 MARCO ENRICO ARDIGO' | 4 | 0.35% | 1.39% |
| 2 MONIA BOLZONI | 9 | 0.79% | 3.14% |
| 3 MICHELE BOTTINI | 12 | 1.05% | 4.18% |
| 4 LAURA LUCIA COCCHETTI | 5 | 0.44% | 1.74% |
| 5 FEDERICO ANGELO CARLO FASOLI | 21 | 1.84% | 7.32% |
| 6 LEONARDO DOMENICO FIAMENI | 3 | 0.26% | 1.05% |
| 7 CARLO ANGELO FILIPPINI | 1 | 0.09% | 0.35% |
| 8 GIULIANO MASCHERPA | 6 | 0.53% | 2.09% |
| 9 GIANLUIGI MIGNOTTI | 5 | 0.44% | 1.74% |
| 10 NICOLA ATTILIO SOMENZI | 4 | 0.35% | 1.39% |
| Totale preferenze di lista | 70 | 6.13% | 24.39% |

| Lista / Candidato | Voti | % sul totale delle liste | % sui voti della lista |
|--|------------|--------------------------|------------------------|
|  Lista N° 3 IMPEGNO Amilcare Francesco Achilli | 424 | 37.13% | |
| 1 ANTONIO BERGONZI detto DARIO | 7 | 0.61% | 1.65% |
| 2 FABIO BETTONI | 8 | 0.70% | 1.89% |

COMUNE DI ANNICCO

Consultazioni del 25 maggio 2014

Amministrative Comunali

PREFERENZE CANDIDATI DI LISTA

Sezioni 3 su 3

| | Lista / Candidato | Voti | % sul totale delle liste | % sui voti della lista |
|-----------------------------------|--------------------------|-----------|--------------------------|------------------------|
| 3 | ROBERTO EMILIO CAPREDONI | 12 | 1.05% | 2.83% |
| 4 | ERNESTINA CLERICI | 11 | 0.96% | 2.59% |
| 5 | EMILIO ENNIO CONTARDI | 1 | 0.09% | 0.24% |
| 6 | MOIRA ANNA GRASSI | 6 | 0.53% | 1.42% |
| 7 | SILVIA MILANESI | 11 | 0.96% | 2.59% |
| 8 | GIANPAOLO ANNIBALE SORDI | 6 | 0.53% | 1.42% |
| 9 | PIERINA LUISA VOLPI | 15 | 1.31% | 3.54% |
| 10 | ALBERTO ZOPPI | 3 | 0.26% | 0.71% |
| Totale preferenze di lista | | 80 | 7.01% | 18.87% |

COMUNE DI ANNICCO


Consultazioni del 25 maggio 2014

Amministrative Comunali

PREFERENZE CANDIDATI DI LISTA

Sezione 1 - Piazza G. Garibaldi, 6/A

| Elettori | | Votanti | |
|---------------|------------|--------------------------------|---------------------|
| Maschi | 301 | Maschi | 224 - 74.42% |
| Femmine | 319 | Femmine | 225 - 70.53% |
| Totale | 620 | Totale | 449 - 72.42% |
| | | Totale voti delle liste | 423 |

| Lista / Candidato | Voti | % sul totale delle liste | % sui voti della lista |
|---|------------|--------------------------|------------------------|
|  Lista N° 1 INSIEME PER FARE Maurizio Antonio Fornasari | 180 | 42.55% | |
| 1 PAOLO FRANCESCO AVINO | 13 | 3.07% | 7.22% |
| 2 DEBORA GUARNERI | 8 | 1.89% | 4.44% |
| 3 ERNESTO GROSSINI | 6 | 1.42% | 3.33% |
| 4 GABRIELE CIMA | 7 | 1.65% | 3.89% |
| 5 FABIO TROMBINI | 12 | 2.84% | 6.67% |
| 6 RAFFAELLA GINELLI | 0 | 0.00% | 0.00% |
| 7 DORIANA DEPOLI | 1 | 0.24% | 0.56% |
| 8 ROSSELLA GAIMARRI | 3 | 0.71% | 1.67% |
| 9 DAVIDE RENATO SPERONI | 3 | 0.71% | 1.67% |
| 10 STEFANO AGAZZI | 8 | 1.89% | 4.44% |
| Totale preferenze di lista | 61 | 14.42% | 33.89% |

| Lista / Candidato | Voti | % sul totale delle liste | % sui voti della lista |
|---|-----------|--------------------------|------------------------|
|  Lista N° 2 INSIEME Maurizio Giuseppe Filippini | 85 | 20.09% | |
| 1 MARCO ENRICO ARDIGO' | 4 | 0.95% | 4.71% |
| 2 MONIA BOLZONI | 1 | 0.24% | 1.18% |
| 3 MICHELE BOTTINI | 3 | 0.71% | 3.53% |
| 4 LAURA LUCIA COCCHETTI | 1 | 0.24% | 1.18% |
| 5 FEDERICO ANGELO CARLO FASOLI | 9 | 2.13% | 10.59% |
| 6 LEONARDO DOMENICO FIAMENI | 0 | 0.00% | 0.00% |
| 7 CARLO ANGELO FILIPPINI | 0 | 0.00% | 0.00% |
| 8 GIULIANO MASCHERPA | 0 | 0.00% | 0.00% |
| 9 GIANLUIGI MIGNOTTI | 0 | 0.00% | 0.00% |
| 10 NICOLA ATTILIO SOMENZI | 0 | 0.00% | 0.00% |
| Totale preferenze di lista | 18 | 4.26% | 21.18% |

| Lista / Candidato | Voti | % sul totale delle liste | % sui voti della lista |
|--|------------|--------------------------|------------------------|
|  Lista N° 3 IMPEGNO Amilcare Francesco Achilli | 158 | 37.35% | |
| 1 ANTONIO BERGONZI detto DARIO | 3 | 0.71% | 1.90% |
| 2 FABIO BETTONI | 6 | 1.42% | 3.80% |

COMUNE DI ANNICCO

Consultazioni del 25 maggio 2014

Amministrative Comunali

PREFERENZE CANDIDATI DI LISTA

Sezione 1 - Piazza G. Garibaldi, 6/A

| Lista / Candidato | | Voti | % sul totale delle liste | % sui voti della lista |
|-----------------------------------|--------------------------|-----------|--------------------------|------------------------|
| 3 | ROBERTO EMILIO CAPREDONI | 1 | 0.24% | 0.63% |
| 4 | ERNESTINA CLERICI | 5 | 1.18% | 3.16% |
| 5 | EMILIO ENNIO CONTARDI | 0 | 0.00% | 0.00% |
| 6 | MOIRA ANNA GRASSI | 0 | 0.00% | 0.00% |
| 7 | SILVIA MILANESI | 10 | 2.36% | 6.33% |
| 8 | GIANPAOLO ANNIBALE SORDI | 1 | 0.24% | 0.63% |
| 9 | PIERINA LUISA VOLPI | 10 | 2.36% | 6.33% |
| 10 | ALBERTO ZOPPI | 3 | 0.71% | 1.90% |
| Totale preferenze di lista | | 39 | 9.22% | 24.68% |

COMUNE DI ANNICCO


Consultazioni del 25 maggio 2014

Amministrative Comunali


PREFERENZE CANDIDATI DI LISTA

Sezione 2 - Piazza G. Garibaldi, 6/A

| Elettori | | Votanti | |
|---------------|------------|--------------------------------|---------------------|
| Maschi | 273 | Maschi | 218 - 79.85% |
| Femmine | 331 | Femmine | 239 - 72.21% |
| Totale | 604 | Totale | 457 - 75.66% |
| | | Totale voti delle liste | 441 |

| Lista / Candidato | Voti | % sul totale delle liste | % sui voti della lista |
|---|------------|--------------------------|------------------------|
|  Lista N° 1 INSIEME PER FARE Maurizio Antonio Fornasari | 159 | 36.05% | |
| 1 PAOLO FRANCESCO AVINO | 6 | 1.36% | 3.77% |
| 2 DEBORA GUARNERI | 5 | 1.13% | 3.14% |
| 3 ERNESTO GROSSINI | 3 | 0.68% | 1.89% |
| 4 GABRIELE CIMA | 2 | 0.45% | 1.26% |
| 5 FABIO TROMBINI | 4 | 0.91% | 2.52% |
| 6 RAFFAELLA GINELLI | 0 | 0.00% | 0.00% |
| 7 DORIANA DEPOLI | 0 | 0.00% | 0.00% |
| 8 ROSSELLA GAIMARRI | 0 | 0.00% | 0.00% |
| 9 DAVIDE RENATO SPERONI | 5 | 1.13% | 3.14% |
| 10 STEFANO AGAZZI | 12 | 2.72% | 7.55% |
| Totale preferenze di lista | 37 | 8.39% | 23.27% |

| Lista / Candidato | Voti | % sul totale delle liste | % sui voti della lista |
|---|------------|--------------------------|------------------------|
|  Lista N° 2 INSIEME Maurizio Giuseppe Filippini | 125 | 28.34% | |
| 1 MARCO ENRICO ARDIGO' | 0 | 0.00% | 0.00% |
| 2 MONIA BOLZONI | 5 | 1.13% | 4.00% |
| 3 MICHELE BOTTINI | 7 | 1.59% | 5.60% |
| 4 LAURA LUCIA COCCHETTI | 4 | 0.91% | 3.20% |
| 5 FEDERICO ANGELO CARLO FASOLI | 11 | 2.49% | 8.80% |
| 6 LEONARDO DOMENICO FIAMENI | 0 | 0.00% | 0.00% |
| 7 CARLO ANGELO FILIPPINI | 1 | 0.23% | 0.80% |
| 8 GIULIANO MASCHERPA | 5 | 1.13% | 4.00% |
| 9 GIANLUIGI MIGNOTTI | 0 | 0.00% | 0.00% |
| 10 NICOLA ATTILIO SOMENZI | 4 | 0.91% | 3.20% |
| Totale preferenze di lista | 37 | 8.39% | 29.60% |

| Lista / Candidato | Voti | % sul totale delle liste | % sui voti della lista |
|--|------------|--------------------------|------------------------|
|  Lista N° 3 IMPEGNO Amilcare Francesco Achilli | 157 | 35.60% | |
| 1 ANTONIO BERGONZI detto DARIO | 4 | 0.91% | 2.55% |
| 2 FABIO BETTONI | 1 | 0.23% | 0.64% |

COMUNE DI ANNICCO

Consultazioni del 25 maggio 2014

Amministrative Comunali

PREFERENZE CANDIDATI DI LISTA

Sezione 2 - Piazza G. Garibaldi, 6/A

| | Lista / Candidato | Voti | % sul totale delle liste | % sui voti della lista |
|-----------------------------------|--------------------------|-----------|--------------------------|------------------------|
| 3 | ROBERTO EMILIO CAPREDONI | 1 | 0.23% | 0.64% |
| 4 | ERNESTINA CLERICI | 0 | 0.00% | 0.00% |
| 5 | EMILIO ENNIO CONTARDI | 0 | 0.00% | 0.00% |
| 6 | MOIRA ANNA GRASSI | 6 | 1.36% | 3.82% |
| 7 | SILVIA MILANESI | 1 | 0.23% | 0.64% |
| 8 | GIANPAOLO ANNIBALE SORDI | 0 | 0.00% | 0.00% |
| 9 | PIERINA LUISA VOLPI | 5 | 1.13% | 3.18% |
| 10 | ALBERTO ZOPPI | 0 | 0.00% | 0.00% |
| Totale preferenze di lista | | 18 | 4.08% | 11.46% |

COMUNE DI ANNICCO

Consultazioni del 25 maggio 2014

Amministrative Comunali


PREFERENZE CANDIDATI DI LISTA

Sezione 3 - Via Municipio, 10 - Barzaniga

| Elettori | | Votanti | |
|---------------|------------|--------------------------------|---------------------|
| Maschi | 271 | Maschi | 154 - 56.83% |
| Femmine | 259 | Femmine | 143 - 55.21% |
| Totale | 530 | Totale | 297 - 56.04% |
| | | Totale voti delle liste | 278 |

| Lista / Candidato | Voti | % sul totale delle liste | % sui voti della lista |
|---|-----------|--------------------------|------------------------|
|  Lista N° 1 INSIEME PER FARE Maurizio Antonio Fornasari | 92 | 33.09% | |
| 1 PAOLO FRANCESCO AVINO | 1 | 0.36% | 1.09% |
| 2 DEBORA GUARNERI | 1 | 0.36% | 1.09% |
| 3 ERNESTO GROSSINI | 1 | 0.36% | 1.09% |
| 4 GABRIELE CIMA | 2 | 0.72% | 2.17% |
| 5 FABIO TROMBINI | 2 | 0.72% | 2.17% |
| 6 RAFFAELLA GINELLI | 4 | 1.44% | 4.35% |
| 7 DORIANA DEPOLI | 0 | 0.00% | 0.00% |
| 8 ROSSELLA GAIMARRI | 0 | 0.00% | 0.00% |
| 9 DAVIDE RENATO SPERONI | 0 | 0.00% | 0.00% |
| 10 STEFANO AGAZZI | 3 | 1.08% | 3.26% |
| Totale preferenze di lista | 14 | 5.04% | 15.22% |

| Lista / Candidato | Voti | % sul totale delle liste | % sui voti della lista |
|---|-----------|--------------------------|------------------------|
|  Lista N° 2 INSIEME Maurizio Giuseppe Filippini | 77 | 27.70% | |
| 1 MARCO ENRICO ARDIGO' | 0 | 0.00% | 0.00% |
| 2 MONIA BOLZONI | 3 | 1.08% | 3.90% |
| 3 MICHELE BOTTINI | 2 | 0.72% | 2.60% |
| 4 LAURA LUCIA COCCHETTI | 0 | 0.00% | 0.00% |
| 5 FEDERICO ANGELO CARLO FASOLI | 1 | 0.36% | 1.30% |
| 6 LEONARDO DOMENICO FIAMENI | 3 | 1.08% | 3.90% |
| 7 CARLO ANGELO FILIPPINI | 0 | 0.00% | 0.00% |
| 8 GIULIANO MASCHERPA | 1 | 0.36% | 1.30% |
| 9 GIANLUIGI MIGNOTTI | 5 | 1.80% | 6.49% |
| 10 NICOLA ATTILIO SOMENZI | 0 | 0.00% | 0.00% |
| Totale preferenze di lista | 15 | 5.40% | 19.48% |

| Lista / Candidato | Voti | % sul totale delle liste | % sui voti della lista |
|--|------------|--------------------------|------------------------|
|  Lista N° 3 IMPEGNO Amilcare Francesco Achilli | 109 | 39.21% | |
| 1 ANTONIO BERGONZI detto DARIO | 0 | 0.00% | 0.00% |
| 2 FABIO BETTONI | 1 | 0.36% | 0.92% |

COMUNE DI ANNICCO

Consultazioni del 25 maggio 2014

Amministrative Comunali

PREFERENZE CANDIDATI DI LISTA

Sezione 3 - Via Municipio, 10 - Barzaniga

| | Lista / Candidato | Voti | % sul totale delle liste | % sui voti della lista |
|-----------------------------------|--------------------------|-----------|--------------------------|------------------------|
| 3 | ROBERTO EMILIO CAPREDONI | 10 | 3.60% | 9.17% |
| 4 | ERNESTINA CLERICI | 6 | 2.16% | 5.50% |
| 5 | EMILIO ENNIO CONTARDI | 1 | 0.36% | 0.92% |
| 6 | MOIRA ANNA GRASSI | 0 | 0.00% | 0.00% |
| 7 | SILVIA MILANESI | 0 | 0.00% | 0.00% |
| 8 | GIANPAOLO ANNIBALE SORDI | 5 | 1.80% | 4.59% |
| 9 | PIERINA LUISA VOLPI | 0 | 0.00% | 0.00% |
| 10 | ALBERTO ZOPPI | 0 | 0.00% | 0.00% |
| Totale preferenze di lista | | 23 | 8.27% | 21.10% |