

# COMUNE DI ANNICCO


Consultazioni del 4 marzo 2018


## Amministrative Regionali


### PREFERENZE CANDIDATI DI LISTA


#### Sezioni 3 su 3

Elettori		Votanti	
Maschi	871	Maschi	607 - 69.69%
Femmine	908	Femmine	588 - 64.76%
<b>Totale</b>	<b>1779</b>	<b>Totale</b>	<b>1195 - 67.17%</b>
<b>Totale voti delle liste</b>		<b>1109</b>	

Lista / Candidato	Voti	% sul totale delle liste	% sui voti della lista
 <b>MOVIMENTO 5 STELLE</b>	<b>176</b>	<b>15.87%</b>	
1 BALESTRERI FEDERICO	0	0.00%	0.00%
2 SARI ANNA	0	0.00%	0.00%
3 DEGLI ANGELI MARCO	0	0.00%	0.00%
4 ZANA FEDERICA	0	0.00%	0.00%
<b>Totale preferenze di lista</b>	<b>0</b>	<b>0.00%</b>	<b>0.00%</b>

Lista / Candidato	Voti	% sul totale delle liste	% sui voti della lista
 <b>LIBERI E UGUALI IN LOMBARDIA</b>	<b>16</b>	<b>1.44%</b>	
1 PASQUETTI LAPO	0	0.00%	0.00%
2 ANDREOLA MARTA	0	0.00%	0.00%
3 AROLDI FABRIZIO	0	0.00%	0.00%
4 MOZZI ROBERTA	0	0.00%	0.00%
<b>Totale preferenze di lista</b>	<b>0</b>	<b>0.00%</b>	<b>0.00%</b>

Lista / Candidato	Voti	% sul totale delle liste	% sui voti della lista
 <b>GORI PRESIDENTE</b>	<b>26</b>	<b>2.34%</b>	
1 TINELLI LUISEMMA	0	0.00%	0.00%
2 ROSA ALESSANDRO	0	0.00%	0.00%
3 ROMAGNOLI PAOLA	0	0.00%	0.00%
4 BERGAMASCHI ANGELO	0	0.00%	0.00%
<b>Totale preferenze di lista</b>	<b>0</b>	<b>0.00%</b>	<b>0.00%</b>

Lista / Candidato	Voti	% sul totale delle liste	% sui voti della lista
 <b>INSIEME ITALIA EUROPA PER GORI</b>	<b>9</b>	<b>0.81%</b>	
1 CARLETTI PAOLO	0	0.00%	0.00%
2 ROMANI CRISTINA	0	0.00%	0.00%
3 ARDIGO' GIANEMILIO	0	0.00%	0.00%
4 BOTTI FRANCESCA	0	0.00%	0.00%
<b>Totale preferenze di lista</b>	<b>0</b>	<b>0.00%</b>	<b>0.00%</b>


# COMUNE DI ANNICCO


Consultazioni del 4 marzo 2018


## Amministrative Regionali


### PREFERENZE CANDIDATI DI LISTA


#### Sezioni 3 su 3

Lista / Candidato	Voti	% sul totale delle liste	% sui voti della lista
 <b>+EUROPA CON EMMA BONINO</b>	<b>12</b>	<b>1.08%</b>	
1 PERES BARBARA	0	0.00%	0.00%
2 SANVITO ANDREA	0	0.00%	0.00%
<b>Totale preferenze di lista</b>	<b>0</b>	<b>0.00%</b>	<b>0.00%</b>

Lista / Candidato	Voti	% sul totale delle liste	% sui voti della lista
 <b>OBIETTIVO LOMBARDIA PER LE AUTONOMIE E CON GORI PRESIDENTE</b>	<b>17</b>	<b>1.53%</b>	
1 BERNABE' LUCA	0	0.00%	0.00%
2 SPINGARDI DENIS ROSALIA	0	0.00%	0.00%
3 RANCATI COSTANTINO GIUSEPPE	0	0.00%	0.00%
4 CESANA MAURA	0	0.00%	0.00%
<b>Totale preferenze di lista</b>	<b>0</b>	<b>0.00%</b>	<b>0.00%</b>

Lista / Candidato	Voti	% sul totale delle liste	% sui voti della lista
 <b>PARTITO DEMOCRATICO GORI PRESIDENTE</b>	<b>178</b>	<b>16.05%</b>	
1 BURGAZZI LUCA	0	0.00%	0.00%
2 NAVA ELISABETTA ROSA	0	0.00%	0.00%
3 PILONI MATTEO	0	0.00%	0.00%
4 PONTIGGIA FRANCESCA	0	0.00%	0.00%
<b>Totale preferenze di lista</b>	<b>0</b>	<b>0.00%</b>	<b>0.00%</b>

Lista / Candidato	Voti	% sul totale delle liste	% sui voti della lista
 <b>LOMBARDIA CIVICA POPOLARE</b>	<b>1</b>	<b>0.09%</b>	
1 ROSSI LUCIA	0	0.00%	0.00%
2 GRASSO GIOVANNI	0	0.00%	0.00%
<b>Totale preferenze di lista</b>	<b>0</b>	<b>0.00%</b>	<b>0.00%</b>

Lista / Candidato	Voti	% sul totale delle liste	% sui voti della lista
 <b>LOMBARDIA PROGRESSISTA SINISTRA PER GORI</b>	<b>0</b>	<b>0.00%</b>	
1 MARCHESETTI SUSANNA	0	0.00%	0.00%
2 GENTILI DAVID	0	0.00%	0.00%
<b>Totale preferenze di lista</b>	<b>0</b>	<b>0.00%</b>	<b>0.00%</b>


# COMUNE DI ANNICCO


Consultazioni del 4 marzo 2018


## Amministrative Regionali


### PREFERENZE CANDIDATI DI LISTA


#### Sezioni 3 su 3

Lista / Candidato	Voti	% sul totale delle liste	% sui voti della lista
 <b>CASAPOUND ITALIA</b>	<b>22</b>	<b>1.98%</b>	
1 GALLI GIANLUCA	0	0.00%	0.00%
2 GHIDONI FRANCESCA	0	0.00%	0.00%
3 TAIETTI GUIDO VITO	0	0.00%	0.00%
4 BONVICINI INGRID	0	0.00%	0.00%
<b>Totale preferenze di lista</b>	<b>0</b>	<b>0.00%</b>	<b>0.00%</b>

Lista / Candidato	Voti	% sul totale delle liste	% sui voti della lista
 <b>SINISTRA PER LA LOMBARDIA</b>	<b>8</b>	<b>0.72%</b>	
1 ANTONIOLI SIMONE	0	0.00%	0.00%
2 VILLA CELESTINA	0	0.00%	0.00%
3 MECATTI ELIA	0	0.00%	0.00%
4 PELLINI GIUSEPPINA	0	0.00%	0.00%
<b>Totale preferenze di lista</b>	<b>0</b>	<b>0.00%</b>	<b>0.00%</b>

Lista / Candidato	Voti	% sul totale delle liste	% sui voti della lista
 <b>PENSIONATI</b>	<b>14</b>	<b>1.26%</b>	
1 BOLDRINI GIACINTO	0	0.00%	0.00%
2 MAZZONI NICLA	0	0.00%	0.00%
3 BRUNO GIUSEPPE	0	0.00%	0.00%
4 FERRARI MONIA	0	0.00%	0.00%
<b>Totale preferenze di lista</b>	<b>0</b>	<b>0.00%</b>	<b>0.00%</b>

Lista / Candidato	Voti	% sul totale delle liste	% sui voti della lista
 <b>FRATELLI D'ITALIA GIORGIA MELONI</b>	<b>34</b>	<b>3.07%</b>	
1 BOSA RICCARDO	0	0.00%	0.00%
2 SOLDI FRANCESCA	0	0.00%	0.00%
3 VENTURA MARCELLO MARIA	0	0.00%	0.00%
4 PELIZZONI PAOLA	0	0.00%	0.00%
<b>Totale preferenze di lista</b>	<b>0</b>	<b>0.00%</b>	<b>0.00%</b>

Lista / Candidato	Voti	% sul totale delle liste	% sui voti della lista
 <b>PARISI CON FONTANA ENERGIE PER LA LOMBARDIA</b>	<b>9</b>	<b>0.81%</b>	

# COMUNE DI ANNICCO


Consultazioni del 4 marzo 2018


## Amministrative Regionali


### PREFERENZE CANDIDATI DI LISTA

#### Sezioni 3 su 3

Lista / Candidato		Voti	% sul totale delle liste	% sui voti della lista
1	FERRONI ORLANDO	0	0.00%	0.00%
2	BAGHINO LARA	0	0.00%	0.00%
3	DE BARI VINCENZO	0	0.00%	0.00%
4	FADANI CRISTINA	0	0.00%	0.00%
<b>Totale preferenze di lista</b>		<b>0</b>	<b>0.00%</b>	<b>0.00%</b>

Lista / Candidato		Voti	% sul totale delle liste	% sui voti della lista
	<b>NOI CON L'ITALIA UDC</b>	<b>9</b>	<b>0.81%</b>	
1	BIAGGI PAOLA	0	0.00%	0.00%
2	CENICOLA MAURO	0	0.00%	0.00%
3	GIOVANATI DEBORAH	0	0.00%	0.00%
4	LOCATELLI LORENZO	0	0.00%	0.00%
<b>Totale preferenze di lista</b>		<b>0</b>	<b>0.00%</b>	<b>0.00%</b>

Lista / Candidato		Voti	% sul totale delle liste	% sui voti della lista
	<b>LEGA LEGA LOMBARDA SALVINI</b>	<b>430</b>	<b>38.77%</b>	
1	CAPPELLINI CRISTINA	0	0.00%	0.00%
2	LENA FEDERICO	0	0.00%	0.00%
3	BONAZZOLI MONICA ASSUNTA	0	0.00%	0.00%
4	BONGIOVANNI FILIPPO	0	0.00%	0.00%
<b>Totale preferenze di lista</b>		<b>0</b>	<b>0.00%</b>	<b>0.00%</b>

Lista / Candidato		Voti	% sul totale delle liste	% sui voti della lista
	<b>FORZA ITALIA BERLUSCONI PER FONTANA</b>	<b>148</b>	<b>13.35%</b>	
1	MALVEZZI SALVATORE CARLO	0	0.00%	0.00%
2	BUTTARELLI DEBORA	0	0.00%	0.00%
3	BERETTA SIMONE	0	0.00%	0.00%
4	TIRLONI ANNALISA	0	0.00%	0.00%
<b>Totale preferenze di lista</b>		<b>0</b>	<b>0.00%</b>	<b>0.00%</b>