

COMUNE DI ANNICCO

Consultazioni del 26 maggio 2019


Amministrative Comunali

PREFERENZE CANDIDATI DI LISTA

Sezioni 3 su 3

Elettori		Votanti	
Maschi	882	Maschi	593 - 67.23%
Femmine	909	Femmine	608 - 66.89%
Totale	1791	Totale	1201 - 67.06%
Totale voti delle liste		1150	

Lista / Candidato	Voti	% sul totale delle liste	% sui voti della lista
 Lista N° 1 Uniti per Annicco Barzaniga Grontorto MARISA LUIGINA CARAMATTI	440	38.26%	
1 Ivan ALBERTI	7	0.61%	1.59%
2 Maddalena ARCAINI	21	1.83%	4.77%
3 Fabio BETTONI	27	2.35%	6.14%
4 Monia BOLZONI	8	0.70%	1.82%
5 Nicola CANTARINI	5	0.43%	1.14%
6 Paolo CIPELLETTI	8	0.70%	1.82%
7 Federico Angelo Carlo FASOLI	14	1.22%	3.18%
8 Maurizio Giuseppe FILIPPINI	12	1.04%	2.73%
9 Giuliano MASCHERPA	2	0.17%	0.45%
10 Alberto ZOPPI	1	0.09%	0.23%
Totale preferenze di lista	105	9.13%	23.86%

Lista / Candidato	Voti	% sul totale delle liste	% sui voti della lista
 Lista N° 2 Insieme per fare MAURIZIO ANTONIO FORNASARI	710	61.74%	
1 Ernesto GROSSINI	23	2.00%	3.24%
2 Debora GUARNERI	11	0.96%	1.55%
3 Stefano AGAZZI	33	2.87%	4.65%
4 Gabriele CIMA	21	1.83%	2.96%
5 Paolo Francesco AVINO	13	1.13%	1.83%
6 Raffaella GINELLI	12	1.04%	1.69%
7 Simone LIVRAGHI	75	6.52%	10.56%
8 Davide Renato SPERONI	4	0.35%	0.56%
9 Mauro PIOZZI	6	0.52%	0.85%
10 Federico CAPREDONI	13	1.13%	1.83%
Totale preferenze di lista	211	18.35%	29.72%

COMUNE DI ANNICCO

Consultazioni del 26 maggio 2019


Amministrative Comunali

PREFERENZE CANDIDATI DI LISTA

Sezione 1 - Piazza G. Garibaldi, 6/A

Elettori		Votanti	
Maschi	302	Maschi	230 - 76.16%
Femmine	314	Femmine	232 - 73.89%
Totale	616	Totale	462 - 75.00%
		Totale voti delle liste	446

Lista / Candidato	Voti	% sul totale delle liste	% sui voti della lista
 Lista N° 1 Uniti per Annicco Barzaniga Grontorto MARISA LUIGINA CARAMATTI	137	30.72%	
1 Ivan ALBERTI	1	0.22%	0.73%
2 Maddalena ARCAINI	5	1.12%	3.65%
3 Fabio BETTONI	12	2.69%	8.76%
4 Monia BOLZONI	1	0.22%	0.73%
5 Nicola CANTARINI	4	0.90%	2.92%
6 Paolo CIPELLETTI	5	1.12%	3.65%
7 Federico Angelo Carlo FASOLI	9	2.02%	6.57%
8 Maurizio Giuseppe FILIPPINI	4	0.90%	2.92%
9 Giuliano MASCHERPA	0	0.00%	0.00%
10 Alberto ZOPPI	1	0.22%	0.73%
Totale preferenze di lista	42	9.42%	30.66%

Lista / Candidato	Voti	% sul totale delle liste	% sui voti della lista
 Lista N° 2 Insieme per fare MAURIZIO ANTONIO FORNASARI	309	69.28%	
1 Ernesto GROSSINI	11	2.47%	3.56%
2 Debora GUARNERI	4	0.90%	1.29%
3 Stefano AGAZZI	16	3.59%	5.18%
4 Gabriele CIMA	10	2.24%	3.24%
5 Paolo Francesco AVINO	10	2.24%	3.24%
6 Raffaella GINELLI	0	0.00%	0.00%
7 Simone LIVRAGHI	35	7.85%	11.33%
8 Davide Renato SPERONI	1	0.22%	0.32%
9 Mauro PIOZZI	0	0.00%	0.00%
10 Federico CAPREDONI	0	0.00%	0.00%
Totale preferenze di lista	87	19.51%	28.16%

COMUNE DI ANNICCO

Consultazioni del 26 maggio 2019


Amministrative Comunali

PREFERENZE CANDIDATI DI LISTA

Sezione 2 - Piazza G. Garibaldi, 6/A

Elettori		Votanti	
Maschi	281	Maschi	218 - 77.58%
Femmine	316	Femmine	219 - 69.30%
Totale	597	Totale	437 - 73.20%
		Totale voti delle liste	414

Lista / Candidato	Voti	% sul totale delle liste	% sui voti della lista
 Lista N° 1 Uniti per Annicco Barzaniga Grontorto MARISA LUIGINA CARAMATTI	142	34.30%	
1 Ivan ALBERTI	5	1.21%	3.52%
2 Maddalena ARCAINI	0	0.00%	0.00%
3 Fabio BETTONI	6	1.45%	4.23%
4 Monia BOLZONI	6	1.45%	4.23%
5 Nicola CANTARINI	1	0.24%	0.70%
6 Paolo CIPELLETTI	3	0.72%	2.11%
7 Federico Angelo Carlo FASOLI	4	0.97%	2.82%
8 Maurizio Giuseppe FILIPPINI	4	0.97%	2.82%
9 Giuliano MASCHERPA	2	0.48%	1.41%
10 Alberto ZOPPI	0	0.00%	0.00%
Totale preferenze di lista	31	7.49%	21.83%

Lista / Candidato	Voti	% sul totale delle liste	% sui voti della lista
 Lista N° 2 Insieme per fare MAURIZIO ANTONIO FORNASARI	272	65.70%	
1 Ernesto GROSSINI	12	2.90%	4.41%
2 Debora GUARNERI	5	1.21%	1.84%
3 Stefano AGAZZI	15	3.62%	5.51%
4 Gabriele CIMA	8	1.93%	2.94%
5 Paolo Francesco AVINO	2	0.48%	0.74%
6 Raffaella GINELLI	0	0.00%	0.00%
7 Simone LIVRAGHI	27	6.52%	9.93%
8 Davide Renato SPERONI	0	0.00%	0.00%
9 Mauro PIOZZI	1	0.24%	0.37%
10 Federico CAPREDONI	6	1.45%	2.21%
Totale preferenze di lista	76	18.36%	27.94%

COMUNE DI ANNICCO

Consultazioni del 26 maggio 2019

Amministrative Comunali

PREFERENZE CANDIDATI DI LISTA

Sezione 3 - Via Municipio, 10 - Barzaniga

Elettori		Votanti	
Maschi	299	Maschi	145 - 48.49%
Femmine	279	Femmine	157 - 56.27%
Totale	578	Totale	302 - 52.25%
		Totale voti delle liste	290

Lista / Candidato	Voti	% sul totale delle liste	% sui voti della lista
 Lista N° 1 Uniti per Annicco Barzaniga Grontorto MARISA LUIGINA CARAMATTI	161	55.52%	
1 Ivan ALBERTI	1	0.34%	0.62%
2 Maddalena ARCAINI	16	5.52%	9.94%
3 Fabio BETTONI	9	3.10%	5.59%
4 Monia BOLZONI	1	0.34%	0.62%
5 Nicola CANTARINI	0	0.00%	0.00%
6 Paolo CIPELLETTI	0	0.00%	0.00%
7 Federico Angelo Carlo FASOLI	1	0.34%	0.62%
8 Maurizio Giuseppe FILIPPINI	4	1.38%	2.48%
9 Giuliano MASCHERPA	0	0.00%	0.00%
10 Alberto ZOPPI	0	0.00%	0.00%
Totale preferenze di lista	32	11.03%	19.88%

Lista / Candidato	Voti	% sul totale delle liste	% sui voti della lista
 Lista N° 2 Insieme per fare MAURIZIO ANTONIO FORNASARI	129	44.48%	
1 Ernesto GROSSINI	0	0.00%	0.00%
2 Debora GUARNERI	2	0.69%	1.55%
3 Stefano AGAZZI	2	0.69%	1.55%
4 Gabriele CIMA	3	1.03%	2.33%
5 Paolo Francesco AVINO	1	0.34%	0.78%
6 Raffaella GINELLI	12	4.14%	9.30%
7 Simone LIVRAGHI	13	4.48%	10.08%
8 Davide Renato SPERONI	3	1.03%	2.33%
9 Mauro PIOZZI	5	1.72%	3.88%
10 Federico CAPREDONI	7	2.41%	5.43%
Totale preferenze di lista	48	16.55%	37.21%